


	2018	2017
ACTIVOS		
Fondos Disponibles (nota)	202,335,563	111,428,630
Inversiones		
Otras inversiones en instrumentos de deuda	5,000,000	26,000,048
Cartera de Créditos		
Vigente	2,227,366,259	2,035,585,839
Vencida	55,012,871	30,087,729
Reestructurada	-	0
Cobranza Judicial	937,310	2,111,904
Rendimientos por Cobrar	41,042,878	35,146,111
Provisiones para Créditos	(83,497,193)	(67,184,268)
Cartera de Créditos Neta	2,240,862,125	2,035,747,315
Cuentas por Cobrar	44,163,675	29,020,592
Bienes Recibidos en Recuperación de Créditos	7,823,256	6,250,697
Propiedad, muebles y equipos- neta	104,899,291	111,496,129
Otros Activos	15,979,441	13,798,716
TOTAL DE ACTIVOS	2,621,063,351	2,333,742,127
PASIVOS Y PATRIMONIO		
PASIVOS		
Fondos Tomados a Préstamo (nota)	231,905,815	465,169,189
Bonos Corporativos	200,000,000	
Valores en Circulación (nota)	1,152,965,061	983,619,476
Intereses por pagar	931,651	
Otros Pasivos (nota)	105,537,462	76,743,685
TOTAL PASIVOS	1,691,339,989	1,525,532,350
PATRIMONIO NETO (nota)		
Capital pagado	600,000,000	600,000,000
Otras reservas patrimoniales	32,202,106	26,188,792
Resultados acumulados de ejercicios anteriores	250,327,068	135,468,202
Resultados del ejercicio	47,194,188	46,552,783
TOTAL PATRIMONIO NETO	929,723,362	808,209,777
TOTAL PASIVOS Y PATRIMONIO	2,621,063,351	2,333,742,127


Alberto De los Santos
Presidente


Rosa Damiana Cruz
Gerente de Operaciones

	2018	2017
Ingresos por Intereses y Comisiones por Crédito	125,057,007	118,488,563
Ingresos por Intereses Inversiones	99,586	66,451
Ganancia por Inversiones	-	-
Gastos Financieros	(35,898,574)	(40,633,293)
Margen Financiero Bruto	89,258,019	77,921,721
Provisiones para Cartera de Créditos	(2,946,752)	(1,612,599)
Margen Financiero Neto	86,311,267	76,309,122
Ingresos (gastos) por diferencia de cambio	4,866	7,728
Otros ingresos operacionales	28,852,650	24,892,849
Otros gastos operacionales	(19,608,347)	(16,848,333)
	9,244,303	8,044,516
Resultado operacional bruto	95,560,436	84,361,366
Gastos operativos		
Sueldos y Compensaciones al Personal	(25,646,845)	(21,935,570)
Servicios de Terceros	(4,912,559)	(3,049,130)
Depreciaciones y amortizaciones	(2,689,224)	(2,536,728)
Otras Provisiones	(2,204,304)	(1,833,272)
Otros Gastos Operativos	(11,015,107)	(8,054,533)
	(46,468,039)	(37,409,233)
Resultado operacional	49,092,397	46,952,133
Otros ingresos (gastos)		
Otros ingresos	3,662,344	3,527,059
Otros gastos	(5,560,553)	(3,926,409)
	(1,898,209)	(399,350)
Resultado antes de impuesto	47,194,188	46,552,783
Impuesto sobre la renta	(12,742,431)	(12,569,251)
Resultado del ejercicio	34,451,757	33,983,532


Alberto De los Santos
Presidente



Rosa Damiana Cruz
Gerente de Operaciones

	2018	2017
Flujo de efectivo por actividades de operación:		
Intereses y comisiones cobrados por crédito	125,057,007	118,488,563
Ingresos financieros por inversiones	99,586	66,451
Otros ingresos operacionales cobrados	28,852,650	24,892,849
Intereses pagados por gasto financiero	(35,898,574)	(40,633,293)
Otros gastos operativos pagados	(19,608,347)	(16,848,333)
Gastos generales y administrativos pagados	(41,574,511)	(33,039,233)
Impuesto sobre la renta por pagar	(12,742,431)	(12,569,251)
<i>Cobros (pagos) diversos por actividades de operación</i>	91,774,331	81,994,090
Efectivo neto provisto por (usados en) actividades de operación	135,959,711	122,351,843
Flujo de efectivo de actividades de inversión		
Créditos cobrados (otorgados)- neto	(215,530,968)	(326,208,430)
(Adquisición) disminución en inversiones	21,000,048	(10,981,013)
Producto de venta de activos fijos	-	-
Adquisición de propiedad, muebles y equipo	6,596,838	3,483,339
Producto de vta de bienes recibidos en recuperación de crédito	5,867,442	4,688,023
Efectivo neto provisto por (usados en) actividades de inversión	(182,066,640)	(329,018,081)
Flujo de efectivo de actividades de financiamiento		
Captaciones (devoluciones) del público	169,345,585	205,398,285
Captaciones (devoluciones) de bonos corporativos ordinarios	200,931,651	-
Operaciones de fondos de préstamos bancarios- neto	(233,263,374)	10,009,351
Aporte de capital	-	-
Capital adicional pagado	-	-
Dividendos pagados y otros pagos accionistas	-	-
Efectivo neto provisto por (usados en) actividades de financiamiento	137,013,862	215,407,636
Variación neta en efectivo y equivalente de efectivo	90,906,933	8,741,397
Efectivo y equivalente en efectivo al inicio del periodo	111,428,630	102,687,233
Efectivo y equivalente en efectivo al final del periodo	202,335,563	111,428,630


Alberto De los Santos
Presidente

Estados de cambios en el patrimonio neto
Por los años terminados al 31 de marzo de 2018
(Valores en RD\$)

	<u>Capital Pagado</u>	<u>Otras Reservas Patrimoniales</u>	<u>Resultados Acumulados de Ejercicios Anteriores</u>	<u>Resultados del Ejercicio</u>	<u>Total Patrimonio</u>
Saldos al 01 de enero de 2018	600,000,000	32,202,106	136,074,100	114,252,968	882,529,174
Transferencia a resultados acumulados	-	-	114,252,968	(114,252,968)	
Dividendos pagados:	-	-	-	-	-
-En acciones	-	-	-	-	-
Resultados del ejercicio	-	-	-	47,194,188	47,194,188
Transferencia a reservas patrimoniales	-	-	-	-	-
Ajustes de años anteriores	-	-	-	-	-
Saldos al 31 de marzo de 2017	600,000,000	32,202,106	250,327,068	47,194,188	929,723,362


Alberto De los Santos
Presidente




Rosa Daniela Cruz
Gte. de Operaciones